

「お取り引き情報の保存」場所を指定可能とする 各ブラウザの設定方法

■ Windows 10

- Microsoft Edge -----P1
- Firefox -----P3
- Google Chrome -----P4

■ Windows 11

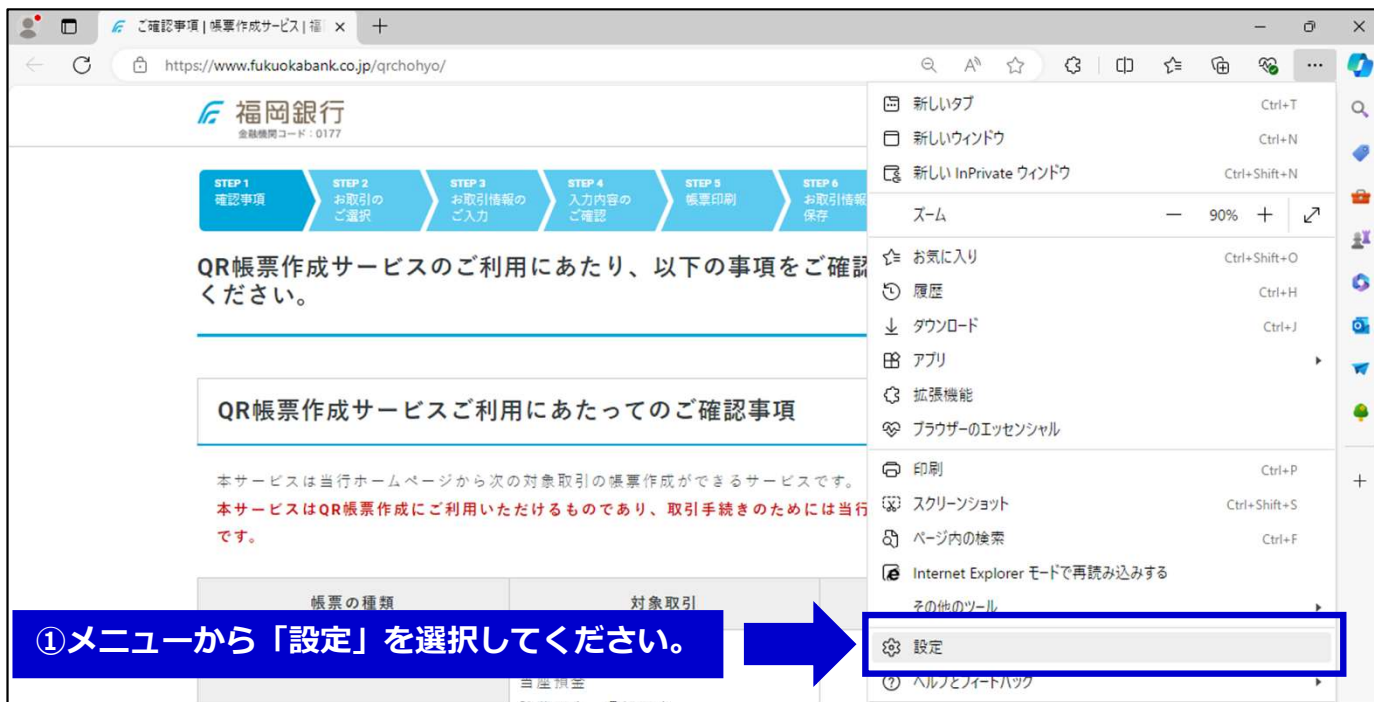
- Microsoft Edge -----P5
- Firefox -----P7
- Google Chrome -----P8

■ Mac OS

- safari-----P9
- Google Chrome-----P10

「お取引引き情報の保存」場所を指定可能とする設定方法

OS「Windows 10」ブラウザ「Microsoft Edge」の場合（1/2）



「お取引引き情報の保存」場所を指定可能とする設定方法

OS「Windows 10」ブラウザ「Microsoft Edge」の場合（2/2）

④取引情報保存時に「名前を付けて保存」を選択すると、保存先とファイル名を指定できます。

ダウンロード

AzukeireInputData.dat で行う操作を選んでください。

名前を付けて... ▼

パスワード

必須

1桁以上16桁以内の半角英数字記号でご入力ください

確認用

必須

閉じる お取引情報を保存

株式会社福岡銀行
登録金融機関 福岡財務支店長（念金）第7号 加入協会：日本証券業協会、一般社団法人金融売買取引業協会
Copyright © The Bank of Fukuoka, Ltd. All Rights Reserved.

FFG 福岡おカフィナンシャルグループ

お取引情報を保存

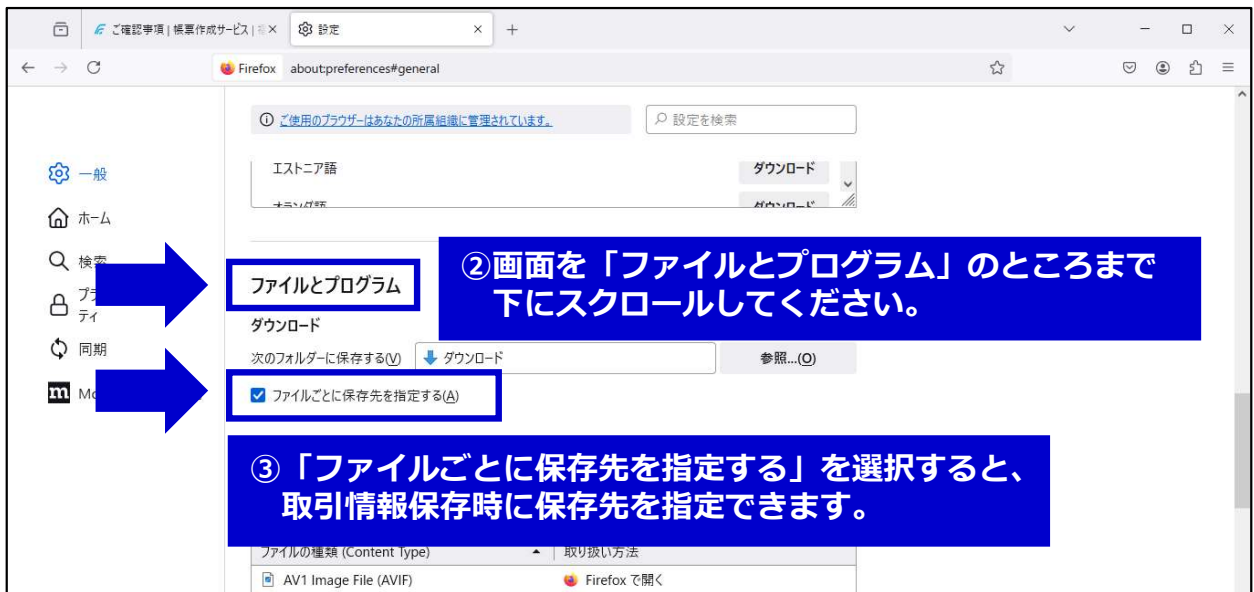
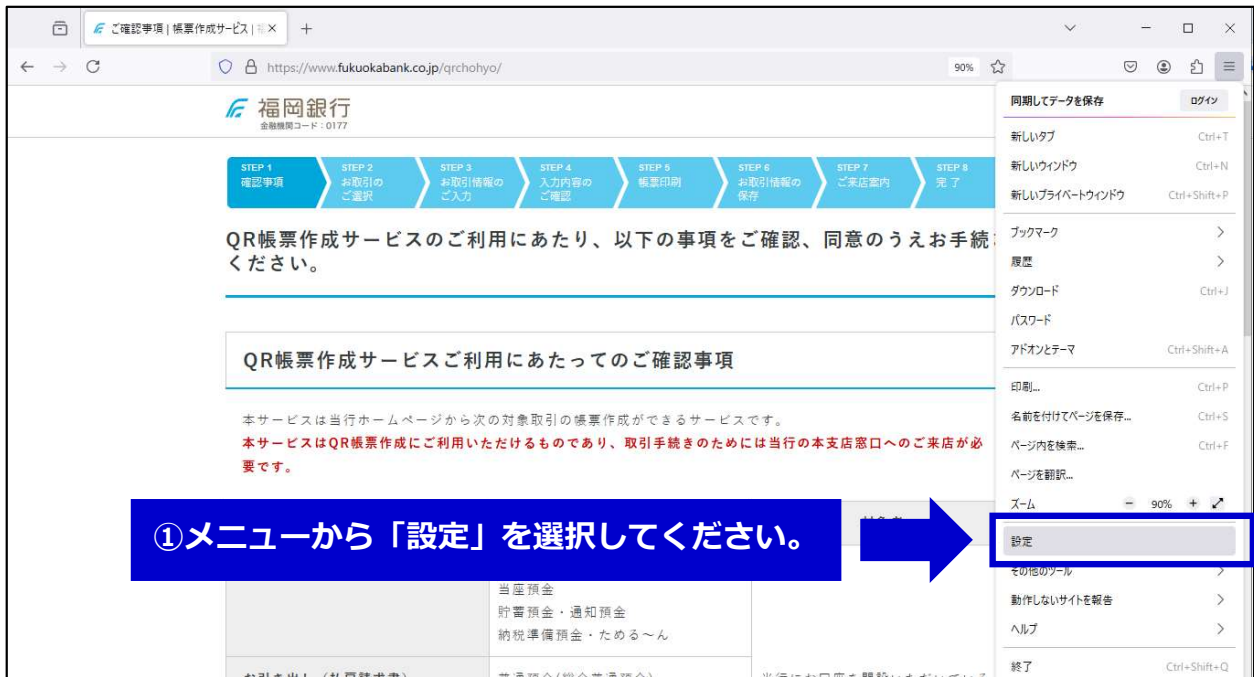
※お取引情報の保存先については、お客様のパソコン環境にてブラウザ設定をご確認ください。

< 前に戻る 次に進む >

株式会社福岡銀行
登録金融機関 福岡財務支店長（念金）第7号 加入協会：日本証券業協会、一般社団法人金融売買取引業協会
Copyright © The Bank of Fukuoka, Ltd. All Rights Reserved.

FFG 福岡おカフィナンシャルグループ

「お取引引き情報の保存」場所を指定可能とする設定方法 OS「Windows 10」ブラウザ「Firefox」の場合



「お取引引き情報の保存」場所を指定可能とする設定方法 OS「Windows 10」ブラウザ「Google Chrome」の場合

ご確認事項 | 帳票作成サービス | × +

fukuokabank.co.jp/qrchoho/

福岡銀行
金融機関コード：0177

STEP 1 確認事項 STEP 2 お取引のご選択 STEP 3 お取引情報のご入力 STEP 4 入力内容の確認 STEP 5 帳票印刷 STEP 6 お取引情報の保存 STEP 7 ご来店案内

QR帳票作成サービスのご利用にあたり、以下の事項をご確認、同意のうえご利用ください。

QR帳票作成サービスご利用にあたってのご確認事項

本サービスは当行ホームページから次の対象取引の帳票作成ができるサービスです。
本サービスはQR帳票作成にご利用いただけるものであり、取引手続きのためには当行の本支店窓口へのご来店が必要です。

帳票の種類	対象取引	対象者
お預け入れ（入金申込書）	普通預金（総合普通預金）	個人
	当座預金	
	貯蓄預金・通知預金	
	納付連済預金・ためるへん	
お振り替え（払戻請求書兼入金申込書）	普通預金（総合普通預金）	個人
	貯蓄預金	

①メニューから「設定」を選択してください。

ご確認事項 | 帳票作成サービス | × + 設定

chrome://settings

設定

Google の設定

自動入力とパスワード

プライバシーとセキュリティ

パフォーマンス

デザイン

検索エンジン

既定のブラウザ

起動時

言語

ダウンロード

ユーザー補助機能

システム

Google の設定

Chrome の設定

Chrome で Google の最先端技術を活用
同期してカスタマイズした Chrome をどのデバイスでも使用できます

同期を有効にする...

同期と Google サービス

Chrome プロファイルをカスタマイズ

ブックマークと設定のインポート

②「ダウンロード」を選択してください。

ご確認事項 | 帳票作成サービス | × + 設定 - ダウンロード

chrome://settings/downloads

設定

Google の設定

自動入力とパスワード

プライバシーとセキュリティ

パフォーマンス

デザイン

検索エンジン

既定のブラウザ

起動時

言語

ダウンロード

ユーザー補助機能

ダウンロード

保存先
C:\Users\fig-web\Downloads

変更

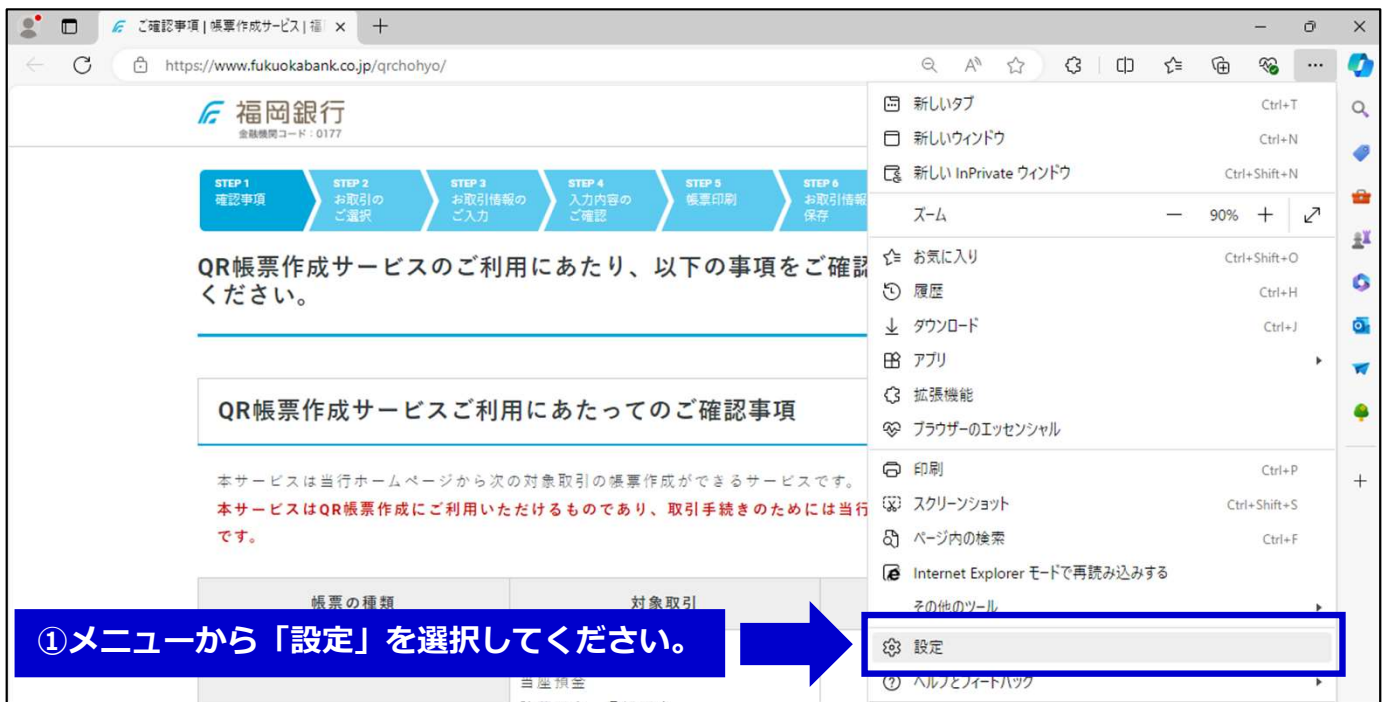
ダウンロード前に各ファイルの保存場所を確認する

完了したらダウンロードを表示する

③保存先の「変更」を選択し、
「ダウンロード前に各ファイルの保存場所を確認する」をONにすると、
取引情報保存時に保存先を指定できます。

「お取り引き情報の保存」場所を指定可能とする設定方法

OS「Windows 11」ブラウザ「Microsoft Edge」の場合（1/2）



「お取引引き情報の保存」場所を指定可能とする設定方法

OS「Windows 11」ブラウザ「Microsoft Edge」の場合（2/2）

④取引情報保存時に「名前を付けて保存」を選択すると、保存先とファイル名を指定できます。

ダウンロード

AzukeireInputData.dat で行う操作を選んでください。

名前を付けて... ▼

パスワード

必須

1桁以上16桁以内の半角英数字記号でご入力ください

確認用

必須

閉じる お取引情報を保存

株式会社福岡銀行
登録金融機関 福岡財務支局長（金融）第7号 加入協会：日本証券業協会、一般社団法人金融売買取引業協会
Copyright © The Bank of Fukuoka, Ltd. All Rights Reserved.

FFG 福岡おカフィナンシャルグループ

お取引情報を保存

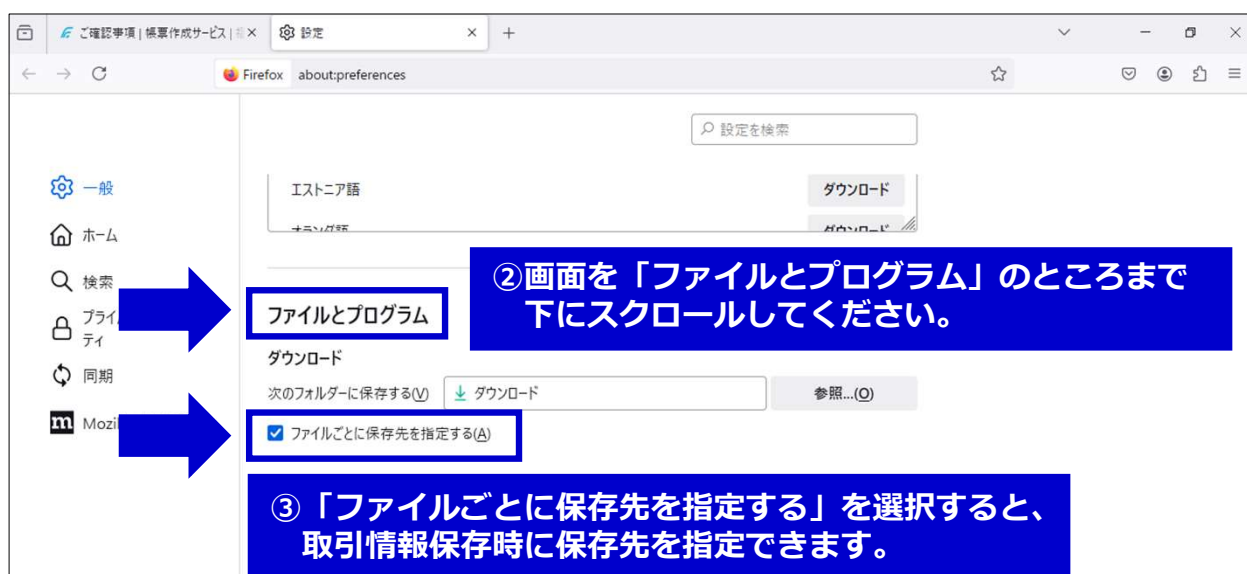
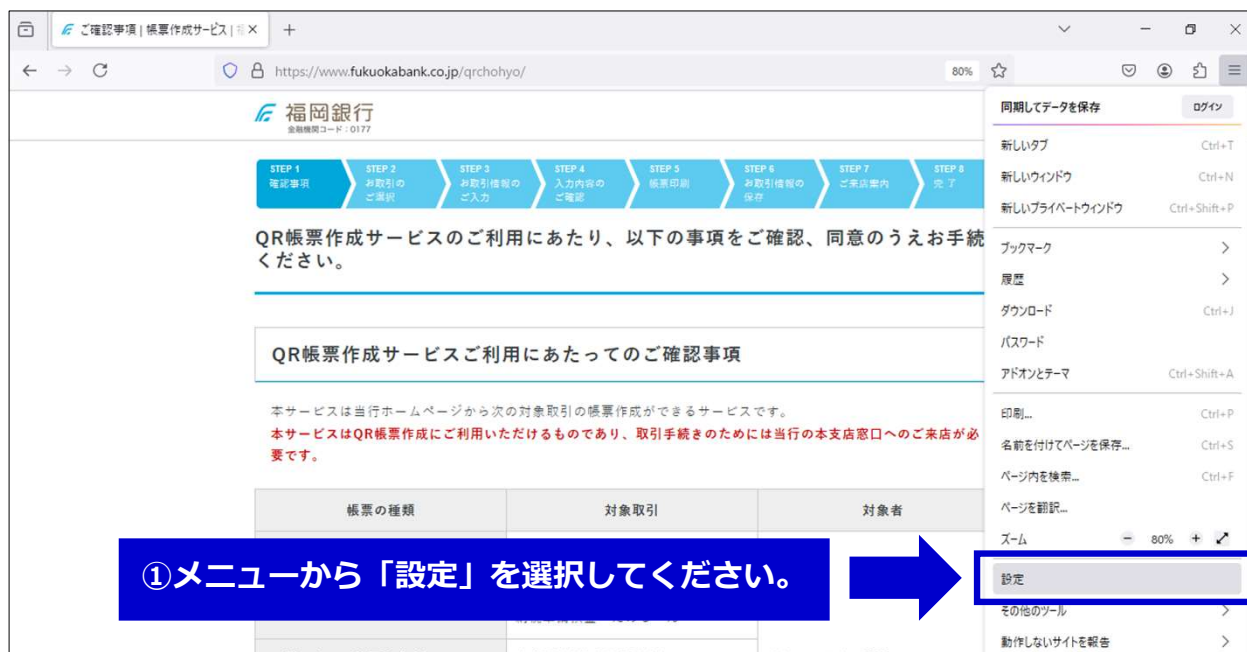
※お取引情報の保存先については、お客様のパソコン環境にてブラウザ設定をご確認ください。

< 前に戻る 次に進む >

株式会社福岡銀行
登録金融機関 福岡財務支局長（金融）第7号 加入協会：日本証券業協会、一般社団法人金融売買取引業協会
Copyright © The Bank of Fukuoka, Ltd. All Rights Reserved.

FFG 福岡おカフィナンシャルグループ

「お取引引き情報の保存」場所を指定可能とする設定方法 OS「Windows 11」ブラウザ「Firefox」の場合



「お取引引き情報の保存」場所を指定可能とする設定方法 OS「Windows 11」ブラウザ「Google Chrome」の場合

①メニューから「設定」を選択してください。

帳票の種類	対象取引	対象者
お預け入れ (入金申込書)	普通預金(総合普通預金)	
	当座預金	
	貯蓄預金・通知預金	
	特約普通預金(お預け入れのみ)	
お振り替え (私販請求書兼入金申込書)	普通預金(総合普通預金)	
	貯蓄預金	

②「ダウンロード」を選択してください。

③保存先の「変更」を選択し、「ダウンロード前に各ファイルの保存場所を確認する」をONにすると、取引情報保存時に保存先を指定できます。

「お取引引き情報の保存」場所を指定可能とする設定方法

OS「Mac」ブラウザ「safari」の場合

①メニューバーのSafariから「設定」を選択してください。

STEP 3 お取引情報のご入力 STEP 4 入力内容のご確認 STEP 5 帳票印刷 STEP 6 お取引情報の保存 STEP 7 ご来店案内 STEP 8 完了

※のご利用にあたり、以下の事項をご確認、同意のうえお手続き

QR帳票作成サービスご利用にあたってのご確認事項

本サービスは当行ホームページから次の対象取引の帳票作成ができるサービスです。
本サービスはQR帳票作成にご利用いただけるものであり、取引手続きのためには当行の本店窓口へのご来店が必要です。

帳票の種類	対象取引	対象者
お預け入れ（入金申込書）	普通預金(総合普通預金) 当座預金 貯蓄預金・通知預金 納税準備預金・ためる～ん	
お引き出し（払戻請求書）	普通預金(総合普通預金) 貯蓄預金・納税準備預金	当行にお口座を開いている 法人・個人事業主・個人のお客さま
お振り替え	普通預金(総合普通預金)	

②「ファイルのダウンロード先」から「ダウンロードごとに確認」を選択すると、取引情報保存時に保存先を指定できます。

帳票の種類	対象取引	対象者
お預け入れ（入金申込書）	普通預金(総合普通預金) 当座預金 貯蓄預金・通知預金 納税準備預金・ためる～ん	
お引き出し（払戻請求書）	普通預金(総合普通預金) 貯蓄預金・納税準備預金	当行にお口座を開いている 法人・個人事業主・個人のお客さま
お振り替え	普通預金(総合普通預金)	

「お取引引き情報の保存」場所を指定可能とする設定方法 OS「Mac」ブラウザ「Google Chrome」の場合

